

Anel Novafort JERI/NBR

APLICAÇÃO

O Anel Novafort é utilizado na união de Tubos e Conexões Novafort, com objetivo de garantir a estanqueidade do sistema.

CUIDADOS ESPECIAIS

Para o armazenamento, deve-se prever local abrigado, livre de ação direta ou de exposição contínua ao sol.

Não ficar exposto à radiação solar por mais de 6 meses.

RECOMENDAÇÕES PARA INSTALAÇÃO

A) PROCEDIMENTO DE MONTAGEM DO ANEL NOVAFORT

A.1) Limpe a ponta do tubo que receberá o anel de vedação. As canaletas devem estar isentas de material sólido (Areia, barro, óleos, etc);

A.2) Realizar a montagem do anel na segunda canaleta do tubo Novafort, de forma que o anel fique bem encaixado na canaleta (Figura 1).

Observação: Para essa etapa, não é necessário lubrificar a parte interna do anel, nem o tubo.

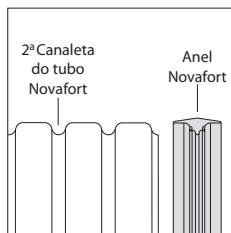
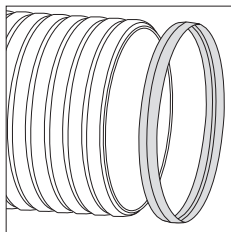


Figura 1

B) PROCEDIMENTO DE MONTAGEM DOS TUBOS NOVAFORT

B.1) Lubrificar a parte externa do anel de vedação com pasta lubrificante Amanco (Figura 2);

B.2) Encaixe a ponta do tubo com anel na bolsa do outro tubo Novafort, empurrando um contra o outro de forma manual (Figura 3).

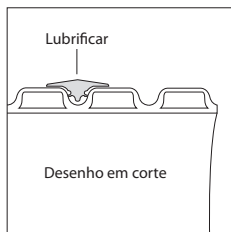


Figura 2

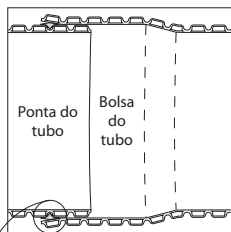
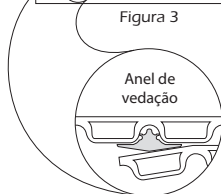


Figura 3



C) PROCEDIMENTO DE MONTAGEM DO TUBO COM A CONEXÃO NOVAFORT FLEX (COLEFORT / CELFORT / NOVAFORT)

C.1) Montar o anel na ponta do tubo Novafort, seguindo os procedimentos dos itens A.1 e A.2;

C.2) Lubrificar a parte externa do anel de vedação com pasta lubrificante Amanco, conforme item B.1;

C.3) Antes de realizar a montagem, retirar o anel Colefort JERI da canaleta da Conexão Novafort Flex, caso exista;

C.4) Encaixe a ponta do tubo Novafort com anel na bolsa da Conexão Novafort Flex, empurrando um contra o outro de forma manual (Figura 4);

C.5) A montagem da ponta do tubo na bolsa da conexão, deverá ser feita até a ponta do tubo encostar no final da bolsa (Figura 5).

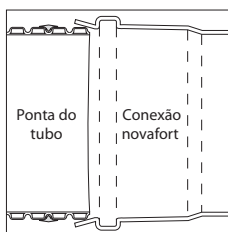


Figura 4

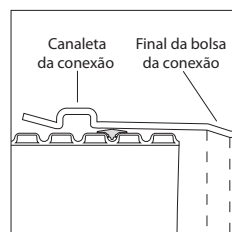


Figura 5

**Armazenar ao abrigo
da luz solar**



Mais tecnologia em tubos e conexões.

AMANCO BRASIL Ltda.

Unidade Joinville
R. Barra Velha, 100 - Floresta
CEP 89210-600 - Joinville - SC
CNPJ 58.514.928/0001-74
I.E. 253.651.000

Unidade Sumaré
Av. Amizade, 1700 - Vila Carlota
CEP 13175-490 - Sumaré - SP
CNPJ 58.514.928/0033-51
I.E. 671.084.071.112

Unidade Suape
Estrada TDR Norte, n.1251
Cond. Indl. Port. G. Eraldo Guerreiros - Suape
CEP 54.590-000 - Cabo de Santo Agostinho - PE
CNPJ 58.514.928/0037-85
I.E. 18.1.080.0286038-1

Atendimento ao Consumidor:
Ligue Amanco: **0800 701 8770**
INDÚSTRIA BRASILEIRA
www.amanco.com.br